

Dormobile Slla Restauration

Umbau auf 3,9 Liter V8, R380 5 Gang und SIII Zweikreisbremsanlage, Servolenkung.




Bei dem Auseinanderbau haben wir dann sicher gesehen was wir schon vermutet haben, die Karosserie aber auch der Rahmen waren total platt.





So haben wir uns schweren Herzens entschlossen einen sehr guten Feuerwehr Stationswagen S11a mit Lampen aussen , als Spender heranzuziehen.
Die originalen Kotflügel des Dormobiles und andere Karosserieteile die noch verwendbar waren, wurden durch unseren Karosseriebauer instand gesetzt.




Noch im alten Chassis haben wir mit einem alten Motor die Platzverhältnisse gecheckt, und markiert an welchen Stellen die Bulkhead verändert werden muß.



Der gute Rahmen der Feuerwehr wurde sandgestrahlt, grundiert und dann lackiert.



Dann wird er bestückt mit den original Dormobile Achsen die wir bereits im Vorfeld komplett überholt haben. Gut zu sehen ist hier bereits die von uns geschweißte Verstärkung zur Aufnahme der Servolenkung und die Servolenkung selber.



Weiter geht's mit der Überholung bzw. Bestückung vom unüberholten V8 Motor und dem Getriebe das ans original Serie Verteilergetriebe angeflanscht wird.





In der Zwischenzeit hat unser Lackierer die einzelnen Karosserieteile fertig für den Zusammenbau.



Der Motor und das Getriebe wird eingepasst, die SIII Bremsanlage und die neue Servolenksäule eingebaut.





Eine neue Dormobile Dachschale wird auf die originale alte Landrover aufgebaut.





Die Karosserie ist nun in den wesentlich Zügen fertig zusammengebaut.






Die Technik ist eingebaut und wird gerade angeschlossen.
Man sieht hier gut wie toll der Motor reinpasst- wie Original.



man sieht von unten die tolle komplette Antriebseinheit V8/R380/Serie Verteilergetriebe



Hier die hochwertige Restauration der Vorderachse, der Spritzwand von unten und der Verkleidung der Servolenkung



Innenausstattung

jetzt kann begonnen werden die komplett überholte Innenausstattung wieder einzubauen.





Die Sitzgestelle sind überarbeitet und frisch verzinkt worden.



Die Möblierung im Inneren wird vom Karosseriebauer neu angefertigt.



Die neuen Liegen sind montiert.









die neue Möblierung ist etwas für den geübten Karosseriebauer...



für die Innendachschale wird eigens eine Form angefertigt...





...und so eine passgenaue Dachschale gefertigt.
















der Innenraum erstrahlt in neuem Glanz, nachdem alle Sattlerarbeiten abgeschlossen sind.

















der neue Gaskocher









die Campingmöbel sind lackiert und eingebaut.