

## SII Bj. 1964 V8 Umbau

So sieht der fertig umgebaute Landy aus









Angeliefert wurde uns ein 1964 Land Rover der bereits durch einen privaten Restaurieren ein verzinktes Chassis bekommen hat, und der sandbraun lackiert war.

Der Auftrag durch den Besitzer war die Landy Karosserie zu zerrlegen, wo notwendig die Karosserieteile zu überarbeiten und diese dann in Pastell light Green zu lackieren.

Gleichzeitig sollte der Wagen auf V8 Motor und Servolenkung umgebaut werden



Also wurde zunächst die Karosserie demontiert











Dann wurde die Lenkung umgebaut und angepasst














Hier Bilder des frisch überholten Motors, der auf den Einbau vorbereitet wird. Vergaser, Adapterplatte Kupplung , Krümmer etc.











Dann wird der Motor ins Chassis gesetzt





Als nächstes wird die Spritzwand angepasst






Und dann nach dem lackieren als erstes Karosserieteil wieder aufgebaut









Weitere Karosserieteile kommen der Reihe nach vom Lackierer








Folgende Bilder zeigen ein paar reduzierte Ausschnitte des Zusammenbaus























Weitere Details der Arbeiten sieht man auf diesen Bildern




















Entstanden ist ein kleines automobiles Kunstwerk, ein Landy der höchsten Fahrgenuss mit umwerfender Optik vereint









